Ruthinium®
WE TAKE CARE OF YOUR SMILE

MÉTODO DENTURE GUIDE®

ESCANEA EL **CÓDIGO QR** PARA
VISITAR NUESTRO **SITIO WEB**

MÉTODO DENTURE GUIDE®

EL ÚNICO MÉTODO PATENTADO PARA **AHORRAR TIEMPO, INVOLUCRAR AL PACIENTE** Y **AUMENTAR LA EFICACIA** DE VUESTRO TRABAJO

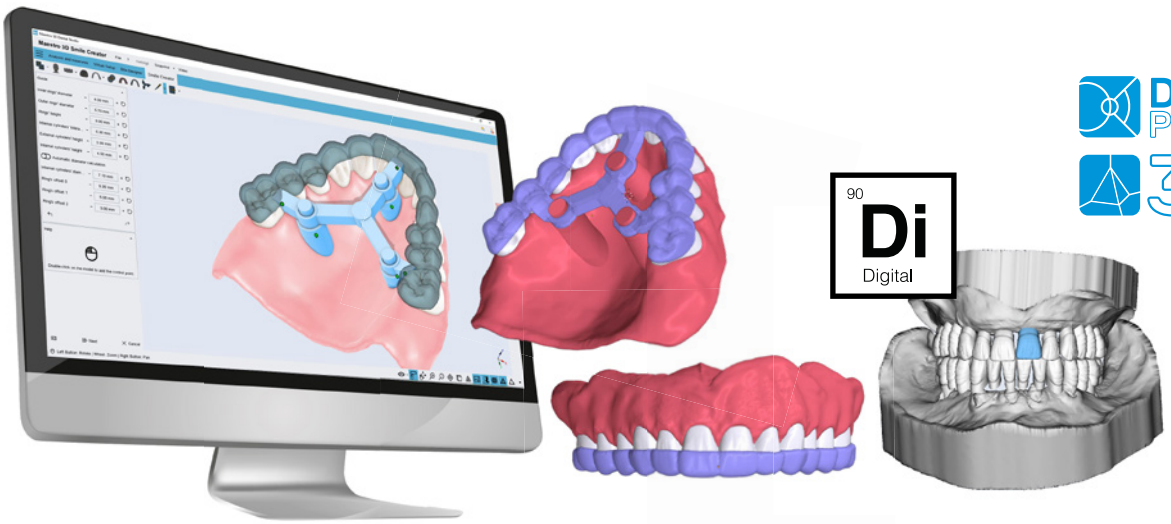

DIGITAL PREVIEW
3D DENTURE GUIDE

RÁPIDO Y EFICAZ EN EL 100% DE LOS CASOS

El núcleo analógico de tu proyecto digital

Las sesiones pasan **de 5 a 3** ahorrando tiempo y maximizando los beneficios

Podrás mostrar al paciente el trabajo terminado y decidir con él si **cumple con sus expectativas**

El proyecto en 3D **refleja a la perfección** el producto analógico

Es **muy intuitivo** y no requiere conocimientos en odontotécnica digital

Este sistema utiliza el software **más competitivo**

Mejora la comunicación y la transmisión de datos entre la clínica y el laboratorio

EL MÉTODO QUE TRANSFORMA EL **PROCESO ODONTOLÓGICO** Y **OPTIMIZA TU FLUJO DE TRABAJO**

ECONÓMICO

INTUITIVO

PATENTADO

88
Ru
Ruthinium

Importa tu proyecto en **2D**
Móntalo en **3D**
Crea tu **Denture Guide**

El **MÉTODO DENTURE GUIDE®** le permite al protésico dental **colocar virtualmente los dientes acrílicos** en el proyecto de prótesis dental de un paciente edéntulo y mostrar el resultado de la colocación directamente en **el rostro y la boca del paciente**.

Los softwares 2D y 3D combinan la **previsualización fotográfica** y **una colocación 3D precisa de los dientes** para la impresión de la plantilla Denture Guide, útil para una fácil recolocación real de los dientes.

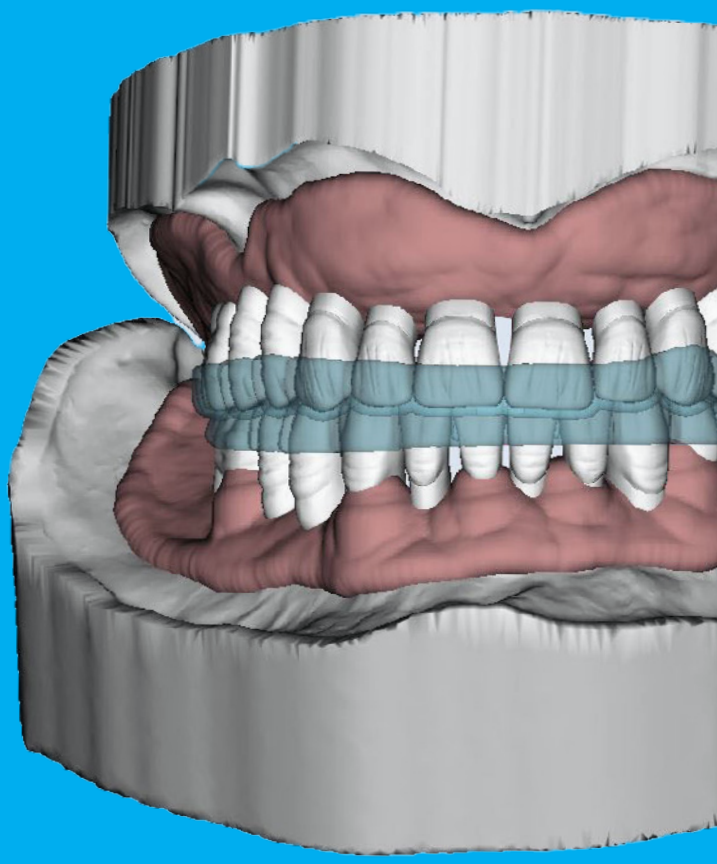

CALIDAD CERTIFICADA A PRECIOS ACCESIBLES

A menudo los softwares son complejos y difíciles de aprovechar en el trabajo diario, por este motivo hemos desarrollado el **Método Denture Guide®**, un sistema **intuitivo y fácil de usar**.

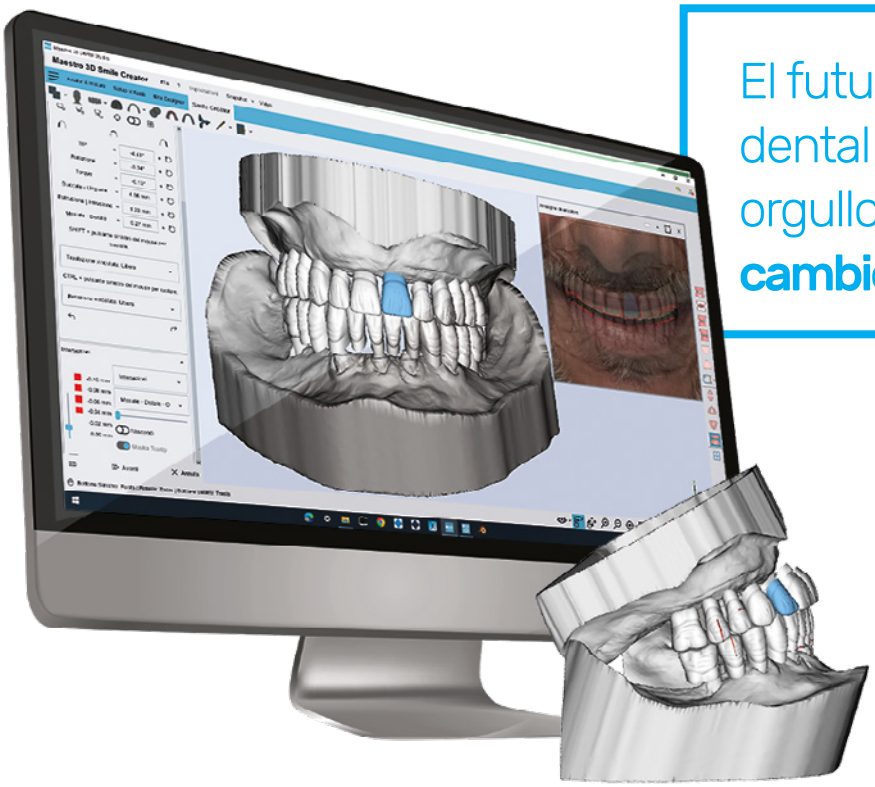

El futuro del protésico dental es **digital**, y estamos orgullosos de liderar este **cambio**.

88
Ru
Ruthinium

¿QUÉ CONSIGUES CON EL MÉTOD DENTURE GUIDE®?

Un método práctico que se centra en tus necesidades.

> DIGITAL PREVIEW

PREVISUALIZACIÓN DIGITAL 2D

Software para la previsualización de una maqueta fotográfica en el rostro del paciente

> 3D DENTURE GUIDE

DENTURE GUIDE 3D

Software para el montaje digital de los dientes de la prótesis

> FORMACIÓN PRÁCTICA

Por parte de un Especialista Digital Ruthinium que os guiará paso a paso durante todas las fases del aprendizaje práctico de las funciones de los softwares

LIBERA TU VALIOSO TIEMPO CON EL MÉTODO DENTURE GUIDE®

LA CLAVE PARA UNA ELABORACIÓN **EFICIENTE Y PRECISA**

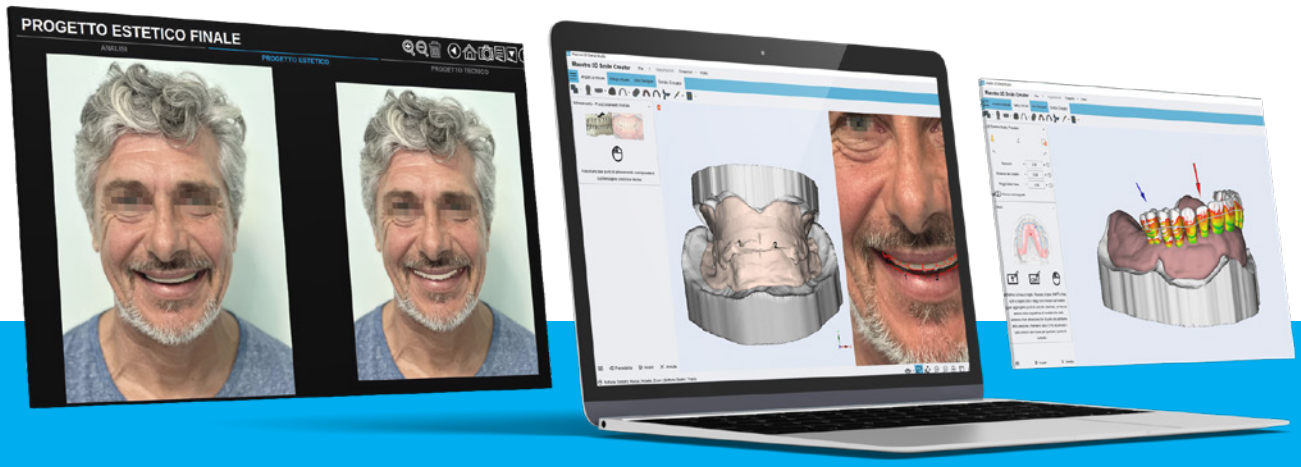

VENTAJAS PARA EL **CLÍNICO**

1. Reducción del tiempo en el sillón
2. Gestión de un mayor número de pacientes
3. Reducción de los costes operativos y maximización de los beneficios
4. Aumento de la satisfacción y fidelización del paciente

VENTAJAS PARA EL **ODONTOTÉCNICO**

1. Reducción del tiempo de elaboración
2. El montaje guiado permite simplificar el procedimiento
3. Aumenta la capacidad de producción sin renunciar a la calidad
4. Mejor comunicación con el clínico

DESDE 1965 AYUDAMOS A PROTÉSICOS DENTALES Y DENTISTAS A MEJORAR SU TRABAJO

DENTURE GUIDE DE RUTHINIUM ES EL ÚNICO MÉTODO COMPLETO Y PATENTADO

De la evaluación clínica a la realización de la prótesis total definitiva.
Además, el sistema Denture Guide permite adaptarse a las necesidades y preferencias del usuario. Gracias a su **flexibilidad**, se puede utilizar un flujo híbrido u optar por una solución de prótesis total

FLUJO DIGITAL HÍBRIDO

Representa un enfoque innovador para realizar prótesis móviles, **combinando hábilmente el proyecto digital con el perfeccionamiento analógico** mediante la técnica del moldeado tradicional.

FLUJO COMPLETAMENTE DIGITAL

Representa un método para crear prótesis móviles que aprovecha exclusivamente el proyecto y el perfeccionamiento digital mediante la **innovadora adhesión de los dientes Acry Smart Digital** con la resina Acry Self P. Este proceso completamente digital ofrece una precisión milimétrica y el **control total en cada fase de producción**, garantizando resultados estéticos y funcionales de altísimo nivel.

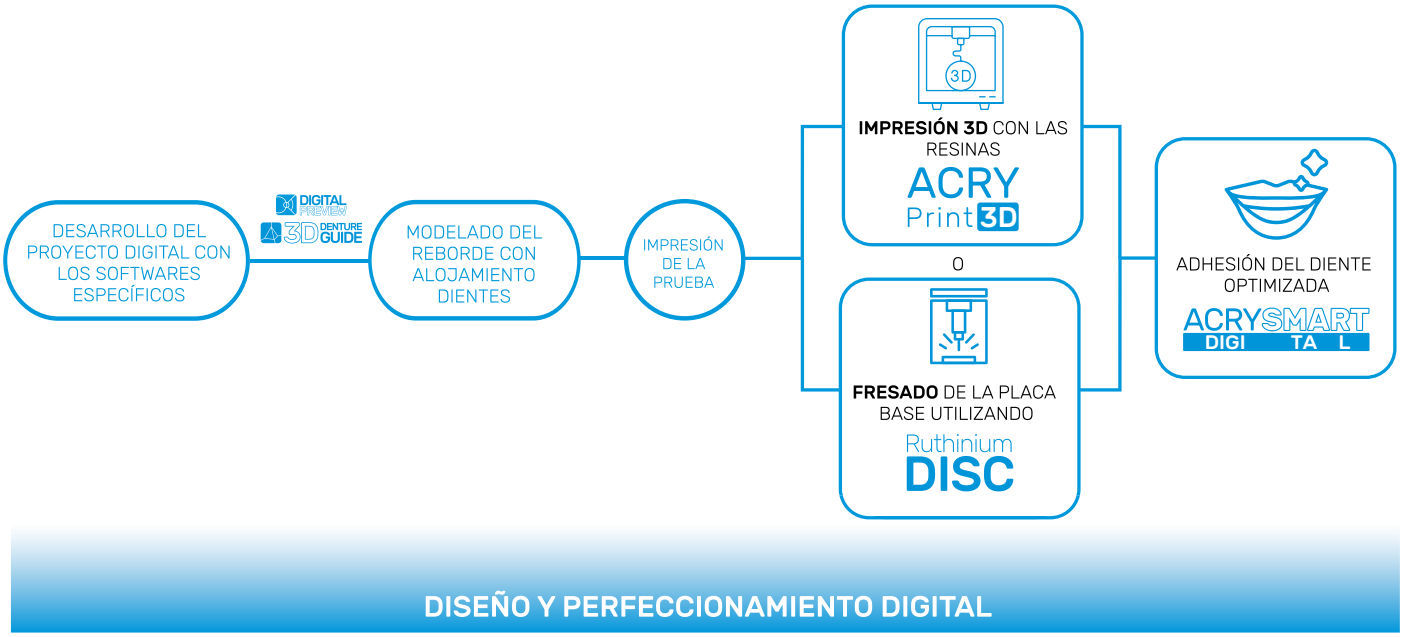

DESCUBRE TODOS LOS PRODUCTOS RUTHINIUM

Ruthinium ha estudiado cada fase del flujo, de la planificación a la realización de la prótesis. Descubre la gama completa de productos dedicados al flujo digital.

DIENTES POSTIZOS DE RESINA ACRÍLICA

ACRYSMART

ACRY PLUS

ACRYSMART DIGITAL

RESINAS PARA IMPRESIÓN 3D

ACRY PRINT 3D
Temporary

ACRY PRINT 3D
Model

ACRY PRINT 3D
Try-In

ACRY PRINT 3D
Denture HI

ACRY PRINT 3D
Guide

RESINAS EN CALIENTE/EN FRÍO

ACRY**SELF**

ACRY**SELF P**

ACRY**POL LL**

ACRY**POL FAST**

MATERIALES CAD-CAM

Ruthinium
DISC

ACRYCUBE
Ruthinium

Enfoca el código QR y conoce
más sobre el Método Denture Guide

Ap. 2024 03-rev.00

Síguenos

Ruthinium®
WE TAKE CARE OF YOUR SMILE

info@ruthinium.it | +39 0425 51628
ruthinium.it | shop.ruthinium.com