Ruthinium®
WE TAKE CARE OF YOUR SMILE

DENTURE GUIDE® METHODE

SCANNEN SIE DEN **QR-CODE** UND
BESUCHEN SIE UNSERE **WEBSITE**

DENTURE GUIDE® METHODE

DIE EINZIGE PATENTIERTE METHODE UM ZEIT ZU SPAREN, DEN PATIENTEN EINZUBEZIEHEN UND DIE EFFIZIENZ IHRER ARBEIT ZU VERBESSERN

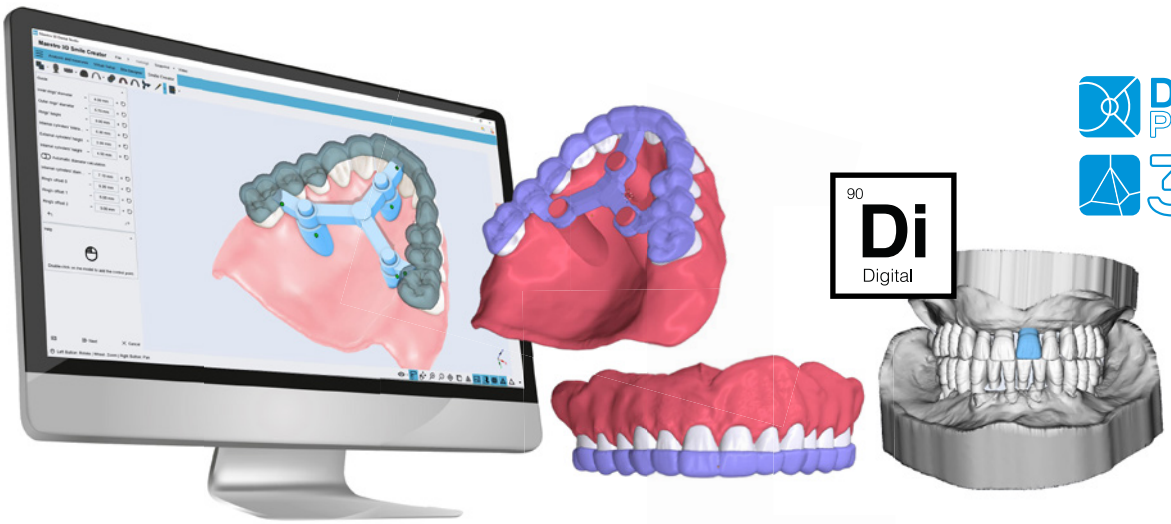

DIGITAL PREVIEW
3D DENTURE GUIDE

SCHNELL UND EFFIZIENT IN 100% ALLER FÄLLE

Das analoge Kernstück Ihres digitalen Projekts

Die Zahl der Behandlungen wird von **5 auf 3** reduziert, was Zeit spart und sich optimal auf den Gewinn auswirkt

Sie können dem Patienten das vollendete Projekt zeigen und gemeinsam mit ihm entscheiden, ob es **seinen Erwartungen entspricht**

Das 3D-Projekt spiegelt das analoge Artefakt **exakt wider**

Es ist **sehr intuitiv** und erfordert keine Kompetenzen der digitalen Zahnmedizin

Dieses System verwendet die **wettbewerbsfähigste** Software

Verbessert die Kommunikation und den Datentransfer zwischen Klinik und Labor

DIE METHODE, DIE DEN ZAHNMEDIZINISCHEN PROZESS VERÄNDERT UND IHREN ARBEITSABLAUF OPTIMIERT

ÖKONOMISCH

INTUITIV

PATENTIERT

88
Ru
Ruthinium

Laden Sie Ihr **2D** Projekt hoch
Verbinden in **3D**
Kreieren Sie Ihren **Denture Guide**

Die **DENTURE GUIDE METHODE®** ermöglicht dem Zahntechniker die **virtuelle Positionierung von Kunstzähnen** im Prothesenprojekt eines zahnlosen Patienten und zeigt das Ergebnis der Positionierung direkt **im Gesicht und im Mund des Patienten**.

Die 2D- und 3D-Softwares kombinieren eine **fotografische Voransicht und eine präzise 3D-Positionierung der Zähne** um die Vorlage für den Denture Guide auszudrucken und so eine einfache Neupositionierung der Zähne in der Praxis zu ermöglichen.

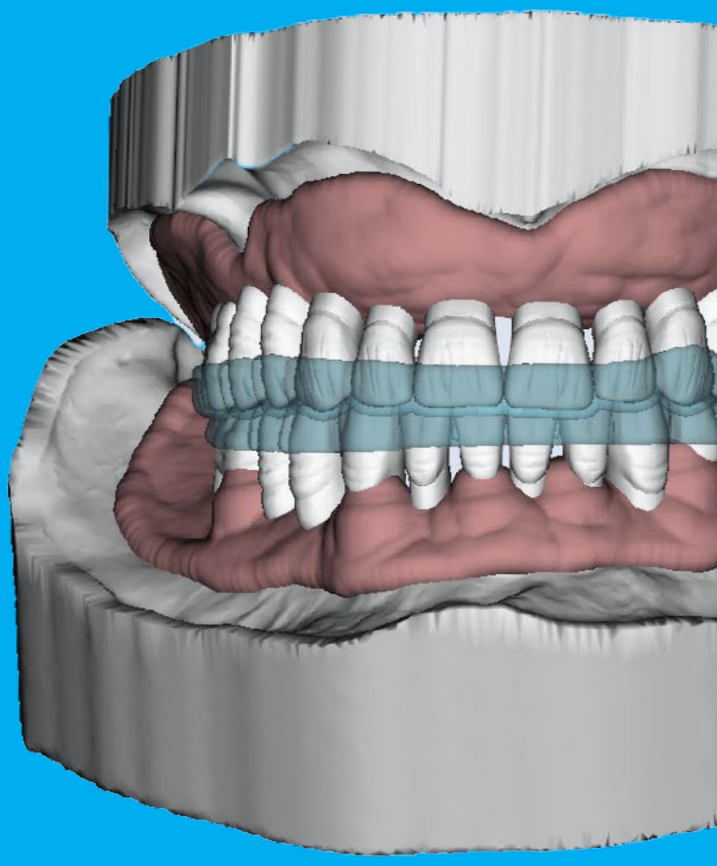

ZERTIFIZIERTE QUALITÄT ZU GÜNSTIGEN PREISEN

Softwares sind im Arbeitsalltag oft komplex und schwierig zu nutzen. Deshalb haben wir die **Denture Guide® Methode**, entwickelt **intuitives und einfach anzuwendendes** system.

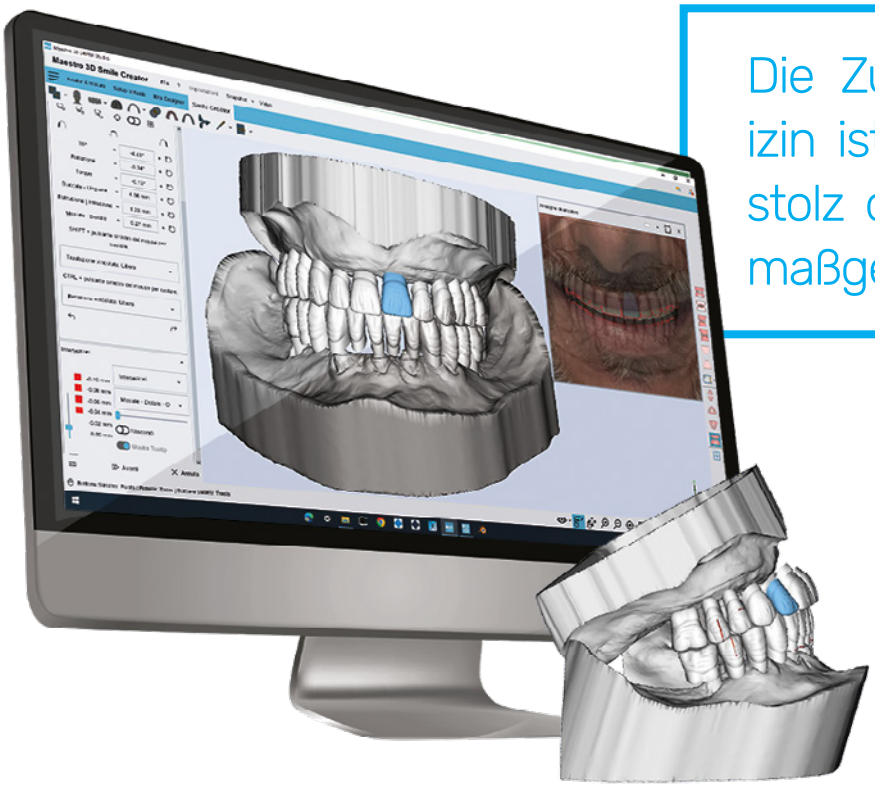

Die Zukunft der Zahnmedizin ist **digital**, und wir sind stolz darauf, diesen **Wandel** maßgeblich zu leiten

88
Ru
Ruthinium

WAS BIETET IHNEN DIE DENTURE GUIDE® METHODE?

Eine praktische Methode, die sich an Ihren Bedürfnissen orientiert

> DIGITAL PREVIEW

2D DIGITALE VORANSICHT

Software für die Voransicht eines fotografischen Mockups im Gesicht des Patienten

> 3D DENTURE GUIDE

3D DENTURE GUIDE

Software für das digitale Verbinden von Prothesenzähnen

> PRAKTISCHE SCHULUNG

Seitens eines Ruthinium Digital Spezialisten, der Sie Schritt für Schritt durch alle Phasen des Erlernens der Softwarefunktionen in der Praxis führt

GEWINNEN SIE WERTVOLLE ZEIT MIT DER DENTURE GUIDE® METHODE

DER SCHLÜSSEL ZU EINER **EFFIZIENTEN UND PRÄZISEN** BEARBEITUNG

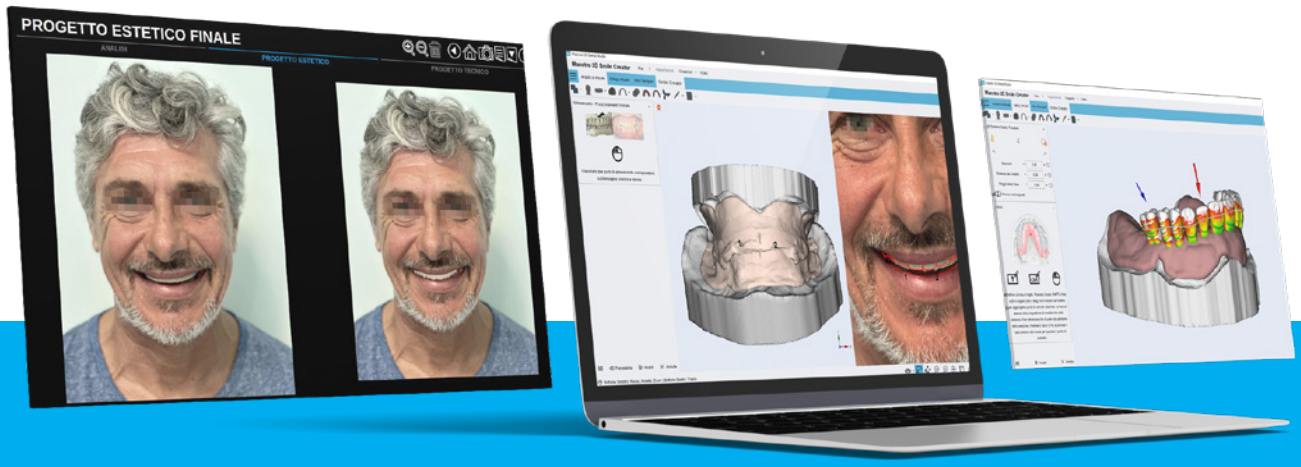

VORTEILE FÜR DEN **KLINIKER**

1. Geringere Zeit am Behandlungsstuhl
2. Behandlung einer höheren Patientenanzahl
3. Senkung der Betriebskosten und optimale Auswirkung auf den Gewinn
4. Höhere Patientenzufriedenheit undbindung

VORTEILE FÜR DEN **ZAHNTECHNIKER**

1. Verkürzung der Bearbeitungszeit
2. Anleitung zum Verbinden vereinfacht das Verfahren
3. Erhöht die Produktionskapazität ohne auf Qualität zu verzichten
4. Verbesserte Kommunikation mit dem Kliniker

SEIT 1965 UNTERSTÜTZEN WIR ZAHNTECHNIKER UND ZAHNÄRZTE BEI DER VERBESSERUNG IHRER ARBEIT

RUTHINIUM DENTURE GUIDE IST DIE EINZIGE VOLLSTÄNDIGE, PATENTIERTE METHODE

Von der klinischen Analyse bis zur Anfertigung der definitiven Totalprothese.
Das Denture Guide System ermöglicht auch die Anpassung an die Bedürfnisse und Präferenzen des Anwenders. Dank seiner **flexibilität**, ist es möglich, einen hybriden Datenfluss zu verwenden oder sich für eine Vollprothesenlösung zu entscheiden

HYBRIDER DIGITALER DATENFLUSS

IEs handelt sich um einen innovativen Ansatz für die Realisierung herausnehmbarer Prothesen **bei dem das digitale Projekt mit der analogen Fertigstellung** durch die traditionelle Keiltechnik gekonnt kombiniert wird.

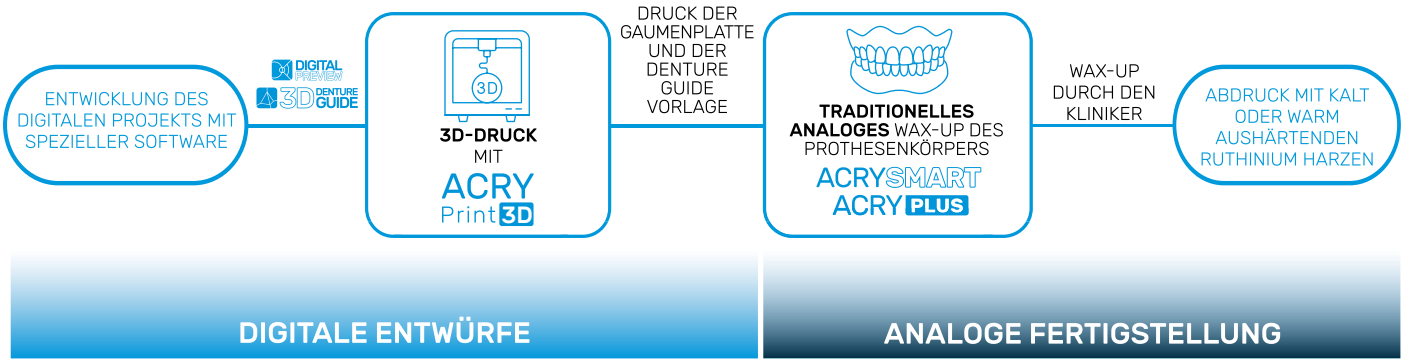

VOLLSTÄNDIGER DIGITALER DATENFLUSS

Es handelt sich um eine Methode zur Kreation von herausnehmbarem Zahnersatz, bei der ausschließlich die digitale Planung und Fertigstellung durch die **innovative Verklebung von Acry Smart Digital Zähnen** mit Acry Self P Harz zum Einsatz kommt. Dieser vollständig digitale Prozess bietet millimetergenaue Präzision und **vollständige Kontrolle über jede Phase der Herstellung**, und garantiert ästhetische und funktionelle Ergebnisse auf höchstem Niveau.

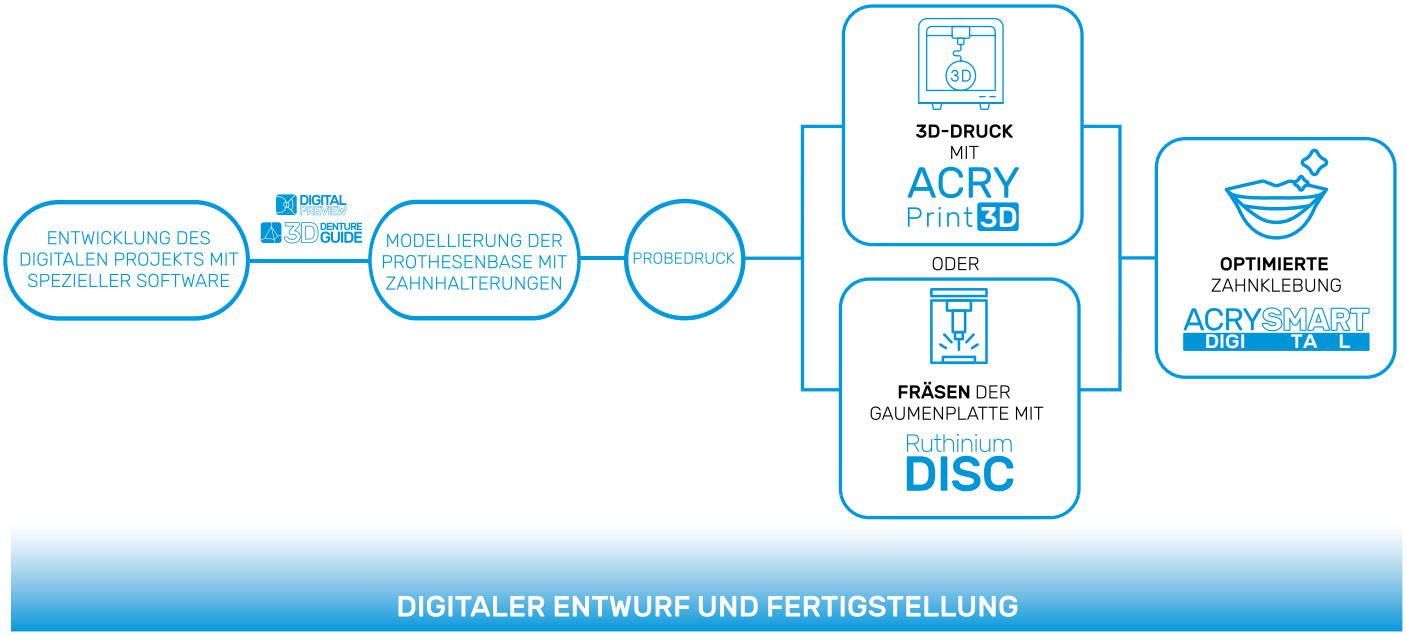

ENTDECKEN SIE ALLE RUTHINIUM PRODUKTE

Ruthinium hat jeden Schritt des Ablaufes analysiert, von der Planung bis zur Realisierung der Prothese. Entdecken Sie die gesamte Produktpalette für den digitalen Ablauf.

KUNSTZÄHNE AUS ACRYLHARZ

ACRYSMART

ACRY PLUS

ACRYSMART DIGITAL

HARZ FÜR 3D-DRUCK

ACRY PRINT 3D
Temporary

ACRY PRINT 3D
Model

ACRY PRINT 3D
Try-In

ACRY PRINT 3D
Denture HI

ACRY PRINT 3D
Guide

HEISS / KALT AUSHÄRTENDES HARZ

ACRY**SELF**

ACRY**SELF P**

ACRY**POL LL**

ACRY**POL FAST**

CAD-CAM MATERIALIEN

Ruthinium
DISC

ACRYCUBE
Ruthinium

Den QR-Code scannen und mehr über die
Dental Guide Methode erfahren

Ap. 2024.03-rev.00

Ruthinium®
WE TAKE CARE OF YOUR SMILE

info@ruthinium.it | +39 0425 51628
ruthinium.it | shop.ruthinium.com

Follow Us